

Αγαπητά μου παιδιά σας χαιρετώ! Δυστυχώς προς το παρόν δεν μπορούμε να παίζουμε μουσική όλοι μαζί. Μπορεί όμως το καθένα από εσάς να ασχοληθεί με τη μουσική στο σπίτι του! Παρακάτω θα βρείτε κάποιες οδηγίες τις οποίες θα πρέπει να ακολουθήσετε για να θυμηθείτε πράγματα που μάθαμε, να μάθετε κάποια καινούρια πράγματα και φυσικά να διασκεδάσετε μουσικά!

Η δασκάλα Μουσικής





Κυλάνε, γυρνάνε και δεν σταματάνε

Τάξη Γ΄
Ενότητα 4

Οδηγία:

*Τραγούδησε το τραγούδι «Ξημερώνει»
με τη βοήθεια του ηχητικού αρχείου
(ακολούθησε τον σύνδεσμο του *Youtube*).

Θα βρεις το τραγούδι στο βιβλίο σου στη
σελίδα 23 στο «Ανθολόγιο Τραγουδιών».

Ξημερώνει



Το σύννεφο έφερε βροχή
κι έχουμε μείνει μοναχοί. (x2)
Έγινε η βροχή χαλάζι
δεν πειράζει, δεν πειράζει. (x2)

Τι έχει ο φτωχός να φοβηθεί
σπίτι, ουρανός όπου σταθεί. (x2)
Το δισάκι του στον ώμο
για το δρόμο, για τον δρόμο. (x2)

Άιντε ν' απλώσουμε πανιά
στ' όνειρο και τη λησμονιά. (x2)
Δάκρυα η ζωή στεγνώνει
ξημερώνει, ξημερώνει. (x2)

<https://www.youtube.com/watch?v=wJtFdpO54mE>

Οδηγία:

* Παρακολούθησε ένα απόσπασμα από την ταινία «Η Λίζα και η άλλη» στο οποίο η πρωταγωνίστρια της ταινίας Αλίκη Βουγιουκλάκη τραγουδά το τραγούδι «Ξημερώνει».

Ακολούθησε τον σύνδεσμο του *Youtube* για να βρεις το απόσπασμα.

Η σκηνή με το τραγούδι από την ταινία «Η Λίζα και η άλλη»



<https://www.youtube.com/watch?v=98yzE38CKgM>

Οδηγία:

- *Ψάξε στο διαδίκτυο και βρες πληροφορίες για τον συνθέτη του τραγουδιού «Ξημερώνει» Μάνο Χατζιδάκι.
- *Γράψε μερικές πληροφορίες στο τετράδιό σου.

«Ξημερώνει»...




Γράφτηκε το 1961
για την ταινία
«Η Λίζα και η Άλλη»,
με πρωταγωνίστρια την Αλίκη
Βουγιουκλάκη

Στιχουργός:
Βαγγέλης
Γκούφας
1925-2016



Συνθέτης:
Μάνος Χατζιδάκις
1925-1994



Οδηγία:

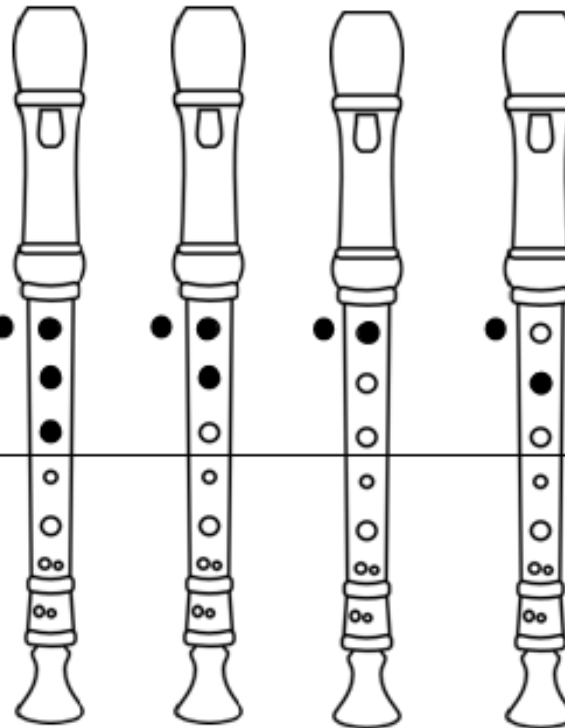
* Πάίξε στον αυλό σου τη μελωδία του τραγουδιού «Μουσικός... των σκουπιδών». Θα βρεις την παρτιτούρα στο βιβλίο σου στη σελίδα 26 στο «Ανθολόγιο Τραγουδιών».

Ας θυμηθούμε πρώτα τις νότες στον αυλό



**Πιάνω τον αυλό με το αριστερό!
Το δεξί στην κάτω θέση χαλαρό!**

Αυτή η τελεία σας δείχνει την πίσω τρύπα που κλείνει ο αντίχειρας.



Μουσικός ... των σκουπιδιών

Λαϊκή Πολωνική μελωδία (Διασκευή)

Στίχοι: Συγγραφική ομάδα




Με τα ά-χρη - στα σκου-πί-δια φτιά-χνω τέ-λεια μου-σι - κή

5




Δεν πε - τώ! Σκέ-φτο - μαι! Ξα - να - χρη - σι - μο - ποι - ώ!

Οδηγία:

*Άκουσε το μουσικό έργο «Η άμαξα περνά» του Έντουαρντ Έλγκαρ και κάνε κινήσεις που να ταιριάζουν στη μουσική (πάτησε το  ή βρες το στο *Youtube*).
Πρόσεχε να μην κτυπήσεις!

*Ζωγράφισε μια εικόνα που σου έρχεται στο μυαλό ακούγοντας αυτή τη μουσική!

«Η άμαξα περνά»



<https://www.youtube.com/watch?v=97zWoAuNnOc>

Ο συνθέτης:
Έντουαρντ Έλγκαρ
(Αγγλία, 1857-1934)

Οδηγία:

* Παρακολούθησε το βίντεο του τραγουδιού «When I'm gone». Δώσε προσοχή στο παιχνίδι με τα ποτήρια.

* Στη συνέχεια φτιάξε ένα δικό σου παιχνίδι με πλαστικά ποτήρια.

When I'm gone

With cups
(Anna Kendrick)



https://www.youtube.com/watch?v=6y1aOg_UO_A

Δημιουργούμε

Πόσους διαφορετικούς ήχους
μπορείς να κάνεις με το πλαστικό
ποτηράκι;



Φτιάξε τώρα ένα δικό σου
παιχνίδι με πλαστικά
ποτήρια που έχετε στο σπίτι
σου. Μπορείς να ζητήσεις
και από κάποιον άλλο στο
σπίτι να βρείτε μαζί ένα
παιχνίδι.



Οδηγία:

* Παρακολούθησε το βίντεο που ακολουθεί ακολουθώντας τον σύνδεσμο του *Youtube*.

* Προσπάθησε να φτιάξεις και εσύ ήχους με το στόμα και τη φωνή σου.

#lll%!!!
%* @&####+**&**



Παράδειγμα:

<https://www.youtube.com/watch?v=EX-z-kjrcmM>
(amazing beat box man)

Οδηγία:

Εκτός από τη φωνή θα μπορούσαμε να παίξουμε μουσική και με διάφορα καθημερινά αντικείμενα ή με άχρηστα υλικά.

Φτιάξε τώρα το δικό σου μουσικό όργανο από άχρηστα υλικά για να παίξεις μουσική.

Θα χρειαστείς:

- *1 μικρό μπουκάλι νερού (καλά στεγνό)
- * 10 εκατοστά από χάρτινο κύλινδρο από αλουμινόχαρτο ή κύλινδρο που θα φτιάξεις από χαρτονάκι
- *1 χάρτινο χωνί (το φτιάχνω μόνος/η μου)
- *λίγο ρύζι ή μερικά όσπρια (π.χ. φασόλια, φακές) ή μικρά πετραδάκια
- *κολλητική ταινία
- *ψαλίδι



Φτιάχνω τη δική μου μαράκα



Οδηγίες κατασκευής:

1. Ανοίγω το μπουκάλι και τοποθετώ το χάρτινο χωνί στο επιστόμιό του.
2. Αδειάζω το ρύζι ή τα όσπρια ή πετραδάκια μέσα στο μπουκάλι.
3. Κλείνω το μπουκάλι με το πώμα του.
4. Κόβω τον κύλινδρο από χαρτί κατά μήκος και το στερεώνω στο πώμα του μπουκαλιού και στο μπουκάλι, χρησιμοποιώντας κολλητική ταινία.
5. Διακοσμώ με ό,τιοποιο τρόπο θέλω την κατασκευή μου.
6. Για περισσότερη διασκέδαση φτιάχνω ακόμα μια μαράκα!

Για περισσότερες λεπτομέρειες παρακολούθησε το παρακάτω βίντεο:

<https://www.youtube.com/watch?v=DqeKYEgnYrE>

(How to Make Maracas with Plastic Bottles | SuperHands: Easy Crafts DIY Craft Ideas Videos for Kids)

Παίζω μουσική με τη μαράκα που έφτιαξα!

1. Ακούω ή τραγουδώ το αγαπημένο μου τραγούδι και το συνοδεύω ρυθμικά με τη μαράκα μου!
2. Με τη μαράκα μου παίζω τους παρακάτω ρυθμούς:

A $\frac{4}{4}$ 

B $\frac{4}{4}$ 

Γ $\frac{4}{4}$ 

Δ $\frac{4}{4}$ 

Οδηγία:

* Παρακολούθησε το βίντεο που ακολουθεί ακολουθώντας τον σύνδεσμο του *Youtube*. Πρόκειται για το μουσικό συγκρότημα STOMP το οποίο δημιουργεί μουσική χρησιμοποιώντας καθημερινά αντικείμενα και άχρηστα υλικά. Μπορείς να βρεις κι άλλα βιντεάκια του συγκροτήματος στο *Youtube*.

STOMP: Μουσική με καθημερινά αντικείμενα και άχρηστα υλικά



<https://www.youtube.com/watch?v=H5NOu2GqZmY&list=RDtZ7aYQtIldg&index=13> (STOMP London | Bins)